

Information zur Lizenzschlüsselanforderung aus der Software heraus

Wir freuen uns, dass Sie sich für die VR-NetWorld Software Version 5 entschieden haben.

So einfach erhalten Sie den nötigen Lizenzschlüssel, um die Software erstmalig bzw. weiterhin nutzen zu können:

Wählen Sie ganz rechts oben in der Software den Punkt „Registrierung / Lizenzinformation“ aus.

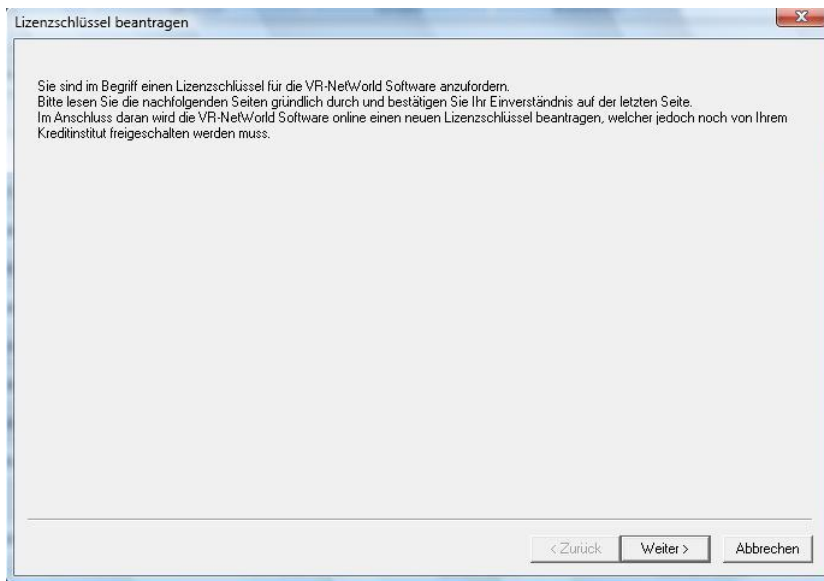


Hier geben Sie Ihre Kundennummer oder Ihre Kontonummer ein. Diese finden Sie z.B. auf Ihrem Kontoauszug.

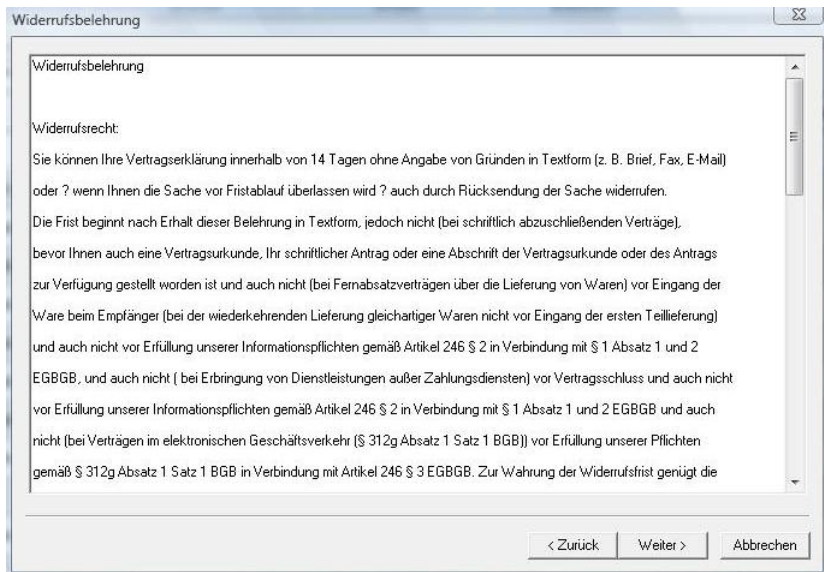
Bitte wählen Sie dann „Lizenzschlüssel anfordern“



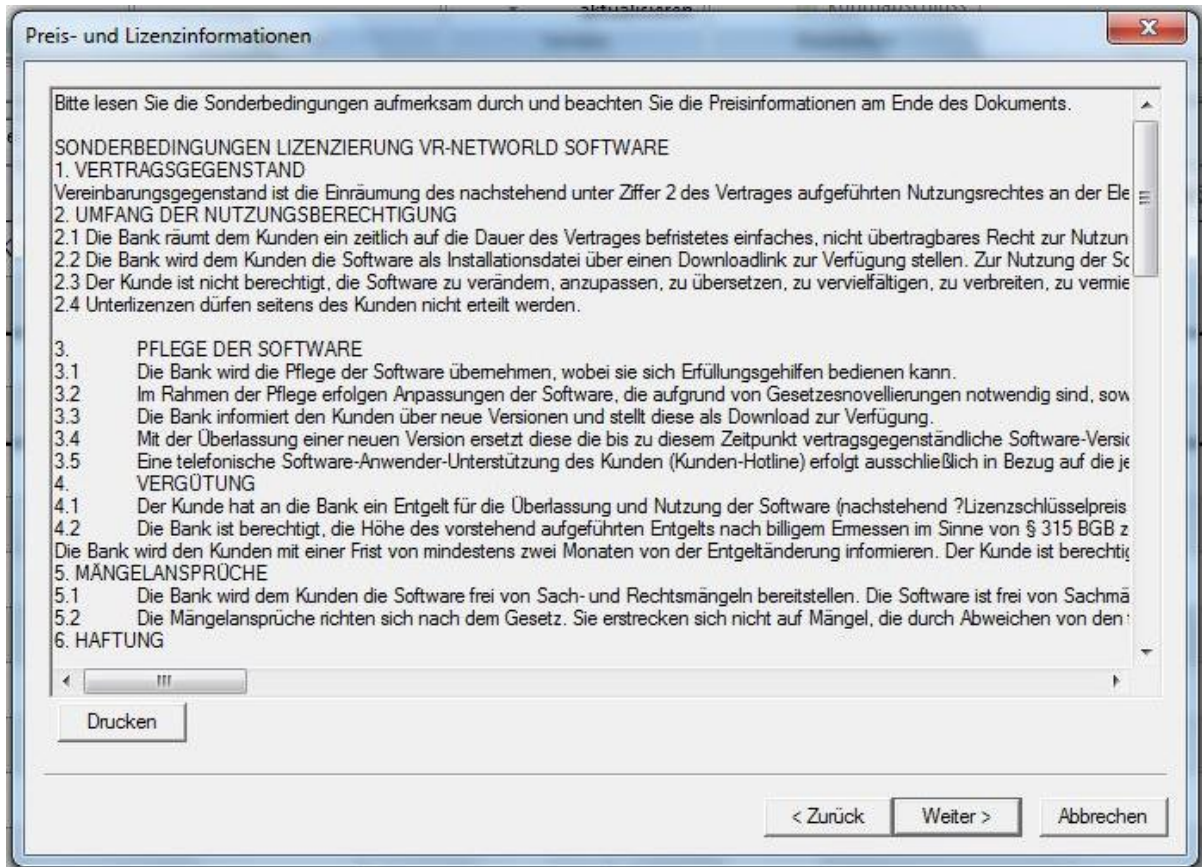
Sie erhalten diese Nachricht. Bitte wählen Sie „weiter“.



Bitte lesen Sie die angezeigte Widerrufsbelehrung und wählen Sie bitte „weiter“.



Sie erhalten diese Anzeige:



Klicken Sie auf „weiter“



Beim Klick auf den Link „Download weitergehender Informationen und Vertragsunterlagen“ gelangen Sie auf die Internetseite auf der sie die erforderlichen Dokumente herunterladen können. Hierfür ist Adobe PDF erforderlich.

Preis- und Lizenzinformationen VR-NetWorld Software

Im Rahmen des Lizenzvertrages wird ein persönlicher Lizenzschlüssel ausgegeben. Dieser Lizenzschlüssel berechtigt Sie, einen Datenbestand auch von mehreren Rechnern aus zu nutzen. Weitere Einzelheiten sind im Lizenzvertrag geregelt.

Der Preis für einen Lizenzschlüssel beträgt einmalig 25,00 Euro inkl. MwSt. Hinzu kommt der Lizenzpreis in Höhe von 20,00 Euro pro Jahr. Der Lizenzpreis ist jährlich zu entrichten. Die Bank wird den Lizenzpreis zusammen mit dem Lizenzschlüsselpreis bei Freischaltung des Lizenzschlüssels belasten. Der jährliche Lizenzpreis wird regelmäßig zum 15. Januar eines jeden Kalenderjahres belastet.

Bitte reichen Sie uns

- den Lizenzvertrag und
- das SEPA-Lastschriftmandat

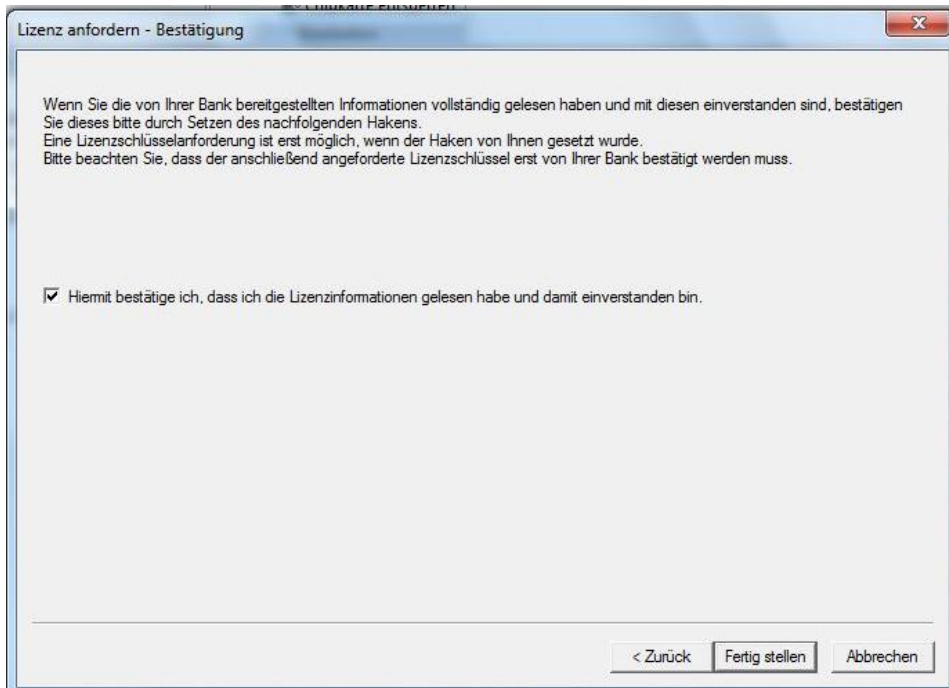
vollständig ausgefüllt und unterschrieben ein.

Anschließend aktivieren wir Ihre Installation bzw. das Update auf die Version 5.

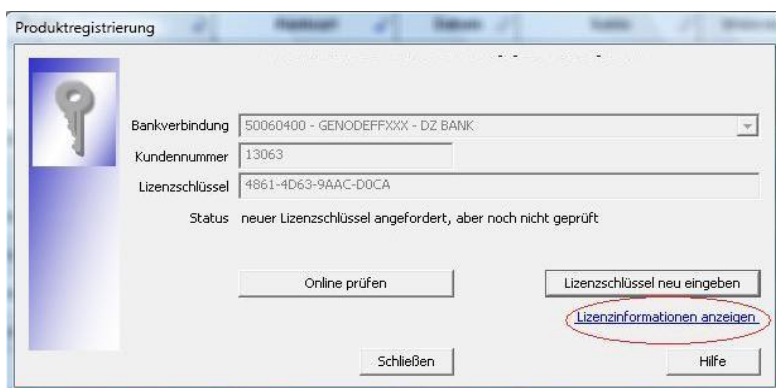
- [▶ Lizenzvertrag inkl. SEPA-Lastschriftmandat](#)
- [▶ Fernabsatz- und Widerrufsinformation](#)
- [▶ Kundeninformation zu VR-NetWorld Software 5.x](#)

- [▶ Anfrage per E-Mail](#)
- [▶ Allgemeine Geschäftsbedingungen](#)
- [▶ Impressum](#)
- [▶ Pflichtinformationen](#)

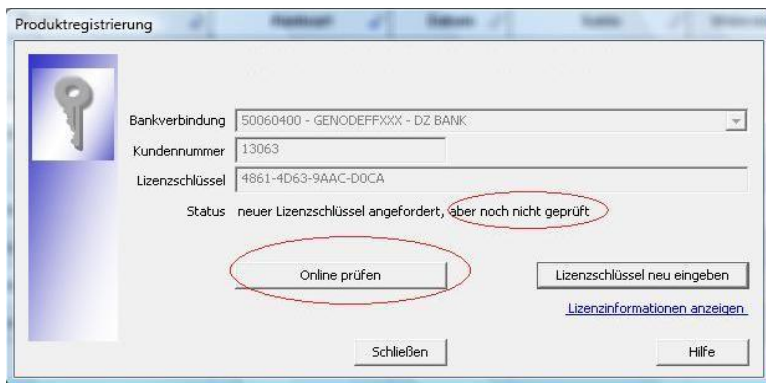
Nachdem Sie die erforderlichen Dokumente ausgedruckt haben können Sie die Internetseite mit den Downloads schließen und sie gelangen wieder zurück in die Registrierungsfenster. Sie erhalten diese Bildschirmanzeige. Bitte bestätigen Sie mit einem Kreuz in dem Kästchen und wählen Sie „fertig stellen“.



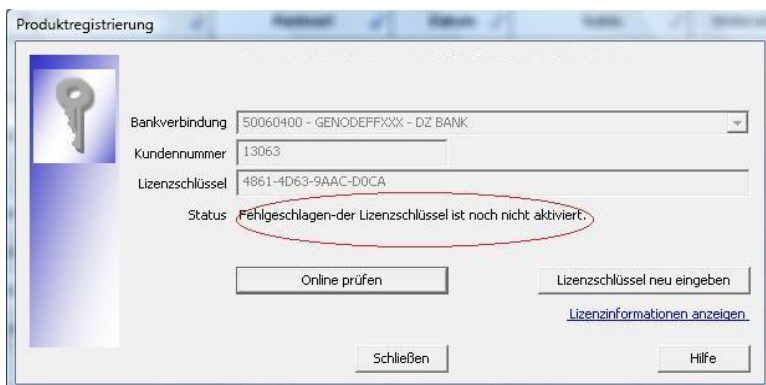
Die VR-NetWorld Software versendet Ihre Anfrage an Ihre Bank. Daher erhalten Sie die Statusinformation: „neuer Lizenzschlüssel angefordert, aber noch nicht geprüft.“ In dieser Maske können Sie auch die Lizenzinformation nochmals nachlesen.



Bitte wählen Sie „Online prüfen“



Solange Ihre Bank die Lizenzschlüsselanfrage nicht bearbeitet hat, erhalten Sie diese Nachricht „Fehlgeschlagen, der Lizenzschlüssel ist noch nicht aktiviert“



Bitte warten Sie ein paar Tage und wählen dann wieder ganz rechts oben in der Software den Punkt „Registrierung / Lizenzinformation“ aus und wählen erneut „Online prüfen“.

Sobald Ihre Bank den Lizenzschlüssel für Sie frei gegeben hat, erhalten Sie diese Nachricht „Erfolgreich – der angeforderte Schlüssel wurde aktiviert“



Damit ist Ihr Lizenzschlüssel aktiv.